

Náklady na topení a vodu za rok 2010

A. Celkové náklady domů:

Pod.	Cena v Kč	GJ	Kč/GJ
1. Okap byty	1 205 264,33	27 121,21	474,6000
Okap NP	20 393,58	452,99	474,5950
Celkem	1 225 657,91	27 574,20	474,5950
2. Okleň TUV byty	810 086,52	1 587,68	510,2301
Okleň TUV NP	3 216,88	2,38	511,2308
Celkem	813 303,40	1 590,06	510,2348
3. Sv ým TUV byty	246 389,26	4 309,48	567,7901
Sv ým TUV NP	383,14	4,32	567,7909
Celkem	246 772,40	4 313,80	567,7905
4. Sv ýbyty	372 905,53	6 573,74	56,7305
Sv ýNP	288,26	6,26	56,7605
Celkem	373 193,79	6 579,99	56,7506
5. Celkem ostatní náklady	3 903,00		
CELKEM NÁKLADY	2 742 876,27		

Náklady na topení a vodu za rok 2011

A. Celkové náklady domů:

Pod.	Cena v Kč	GJ	Kč/GJ
1. Okap byty	1 110 222,22	27 224,80	409,1204
Okap NP	17 237,00	36,42	409,4918
Celkem	1 127 459,22	27 261,22	409,6122
2. Okleň TUV byty	809 517,40	1 557,55	519,2305
Okleň TUV NP	784,50	2,26	516,8904
Celkem	810 301,90	1 559,81	517,9604
3. Sv ým TUV byty	254 718,40	4 193,22	607,4001
Sv ým TUV NP	333,00	3,78	607,7505
Celkem	255 051,40	4 197,00	607,5404
4. Sv ýbyty	411 816,40	6 706,07	60,3203
Sv ýNP	365,40	5,93	60,6001
Celkem	412 181,80	6 712,00	60,3903
5. Celkem ostatní náklady	4,00		
CELKEM NÁKLADY	2 611 588,40		

Náklady na topení a vodu za rok 2012

A. Celkové náklady domů:

Pod.	Cena v Kč	GJ	Kč/GJ
1. Okap byty	1 324 425,50	2 216,24	511,7909
Okap NP	38 988,40	36,12	511,7909
Celkem	1 363 413,90	2 252,36	511,7905
2. Okleň TUV byty	881 213,80	1 548,55	569,0505
Okleň TUV NP	838,60	2,08	616,3907
Celkem	882 052,40	1 550,63	569,1404
3. Sv ým TUV byty	272 208,50	4 193,26	65,0202
Sv ým TUV NP	234,40	3,94	65,0403
Celkem	272 442,90	4 197,20	65,0303
4. Sv ýbyty	420 423,40	6 367,44	66,0201
Sv ýNP	387,30	4,56	66,0103
Celkem	420 790,70	6 371,99	66,0201
5. Celkem ostatní náklady	43 377,00		
CELKEM NÁKLADY	2 965 368,30		

Náklady na topení a vodu za rok 2013

A. Celkové náklady domů:

Pod.	Cena v Kč	GJ	Kč/GJ
1. Okap byty	1 346 964,00	2 200,26	522 1109
Okap NP	684,00	16,46	625,3707
Celkem	1 347 648,00	2 216,72	523,7406
2. Okleň TUV byty	829 427,00	1 673,26	620,1402
Okleň TUV NP	1 026,10	2,89	644,4107
Celkem	830 453,10	1 676,15	622,1405
3. Sv ým TUV byty	321 185,50	4 262,72	73,7306
Sv ým TUV NP	810,20	6,28	73,6507
Celkem	321 995,70	4 269,00	73,7307
4. Sv ýbyty	499 398,70	6 761,75	73,7400
Sv ýNP	461,50	6,26	73,6400
Celkem	499 860,20	6 768,00	73,7400
5. Celkem ostatní náklady	43 052,30		
CELKEM NÁKLADY	3 148 706,80		

Náklady na topení a vodu za rok 2014

A. Celkové náklady domů:

Pod.	Cena v Kč	GJ	Kč/GJ
1. Okap byty	1 159 085,50	1 771,35	654,6911
Okap NP	1 137,20	3,14	654,6911
Celkem	1 160 222,70	1 774,49	653,3209
2. Okleň TUV byty	972 471,20	1 515,28	641,7203
Okleň TUV NP	2 703,80	3,22	627,6409
Celkem	975 175,00	1 518,50	641,7404
3. Sv ým TUV byty	353 261,10	4 953,11	71,4606
Sv ým TUV NP	186,20	8,86	71,6001
Celkem	353 447,30	4 962,00	71,4905
4. Sv ýbyty	522 074,10	6 736,64	77,5002
Sv ýNP	493,20	6,36	77,5008
Celkem	522 567,30	6 743,00	77,5003
5. Celkem ostatní náklady	37 519,80		
CELKEM NÁKLADY	3 055 997,40		

Náklady na topení a vodu za rok 2015

A. Celkové náklady domů:

Pod.	Cena v Kč	GJ	Kč/GJ
1. Okap byty	1 174 025,20	1 702,22	690,5105
Okap NP	794,20	3,11	677,1903
Celkem	1 181 424,80	1 705,33	693,5908
2. Okleň TUV byty	986 120,10	1 501,83	657,9405
Okleň TUV NP	2 689,20	4,26	629,7604
Celkem	988 809,30	1 506,09	657,6906
3. Sv ým TUV byty	344 764,40	4 465,38	77,3303
Sv ým TUV NP	288,10	3,28	77,1406
Celkem	345 052,50	4 468,66	77,3309
4. Sv ýbyty	490 206,70	6 322,10	77,5306
Sv ýNP	812,40	7,89	77,5309
Celkem	491 019,10	6 329,99	77,5307
5. Celkem ostatní náklady	43 628,80		
CELKEM NÁKLADY	3 052 425,70		

Náklady na topení a vodu za rok 2016

A. Celkové náklady domů:

Pod.	Cena v Kč	GJ	Kč/GJ
1. Okap byty	1 298 818,40	3 202,15	568,2004
Okap NP	11 779,20	8,41	1 399,8405
Celkem	1 310 597,60	3 210,56	569,4008
2. Okleň TUV byty	943 671,10	1 368,88	679,4401
Okleň TUV NP	2 443,10	3,68	653,3901
Celkem	946 114,20	1 372,56	679,4604
3. Sv ým TUV byty	321 803,60	4 024,28	82,3203
Sv ým TUV NP	879,50	10,59	83,2402
Celkem	322 683,10	4 034,87	82,3206
4. Sv ýbyty	503 800,00	7 024,89	83,1100
Sv ýNP	787,00	8,10	83,2103
Celkem	504 587,00	7 032,99	83,1101
5. Celkem ostatní náklady	40 528,10		
CELKEM NÁKLADY	3 171 252,20		

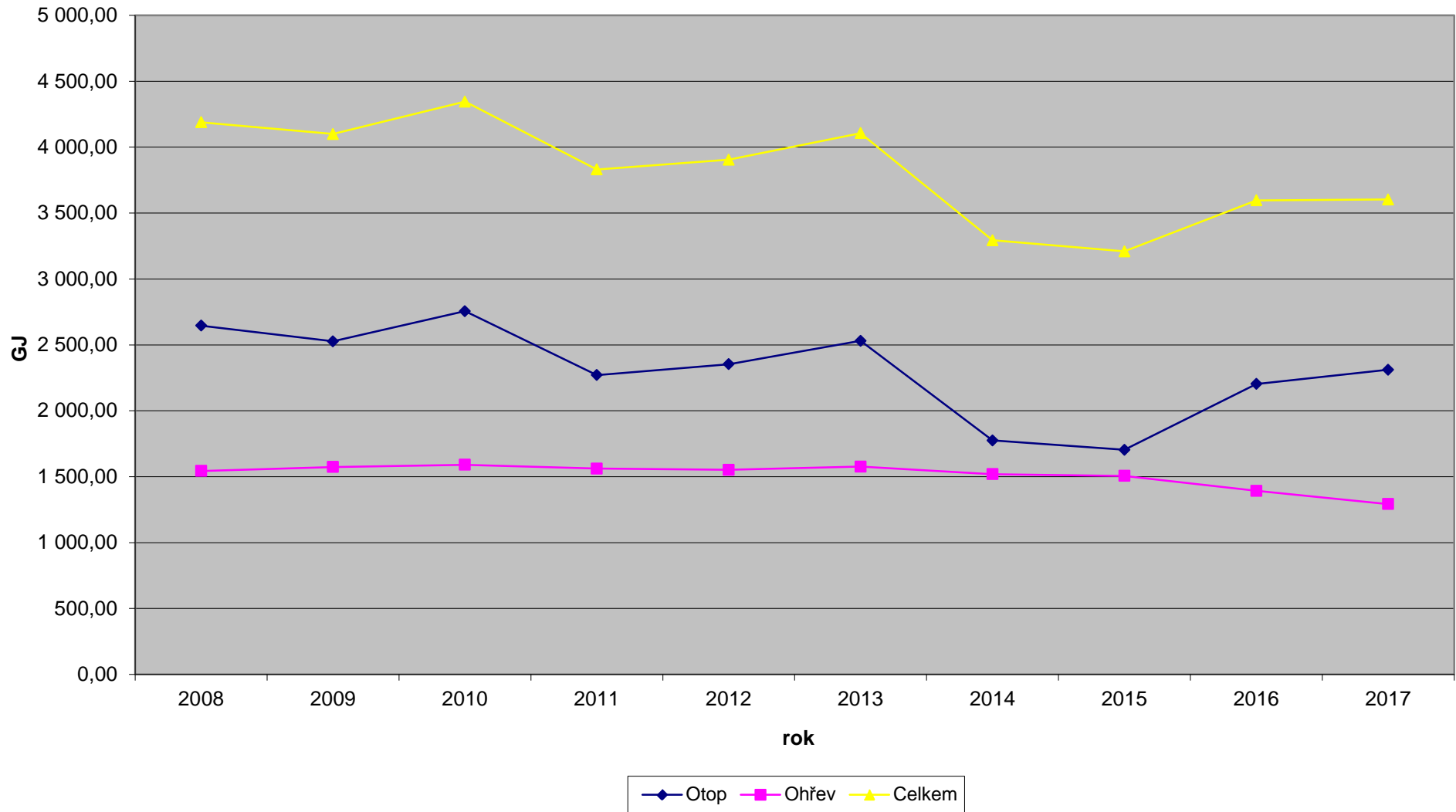
Náklady na topení a vodu za rok 2017

A. Celkové náklady domů:

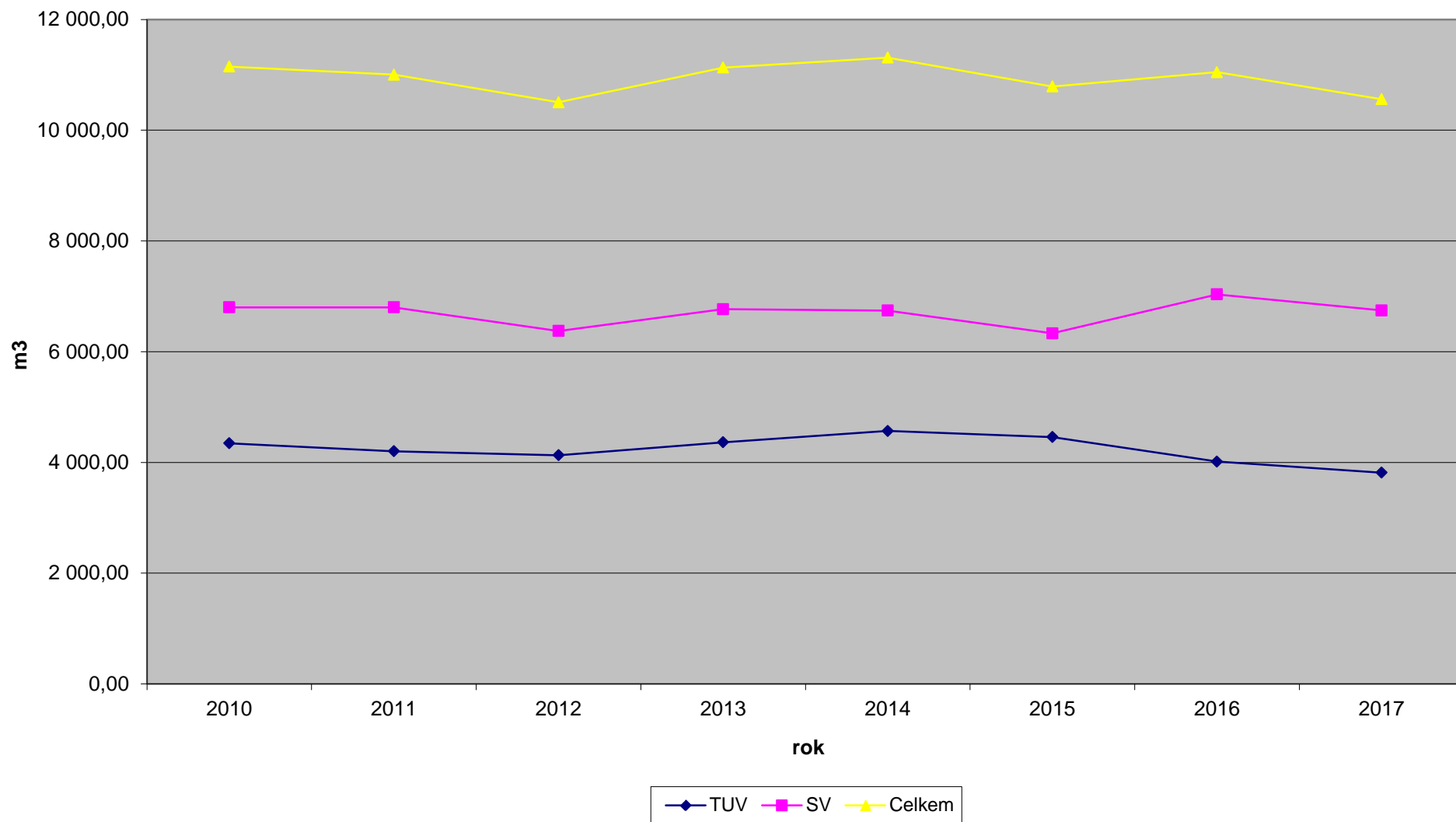
Pod.	Cena v Kč	GJ	Kč/GJ
1. Okap byty	1 266 818,40	3 202,15	568,2004
Okap NP	12 311,00	8,52	1 445,2005
Celkem	1 279 129,40	3 210,67	569,6903
2. Okleň TUV byty	946 276,10	1 368,88	679,4401
Okleň TUV NP	2 443,10	3,68	653,3901
Celkem	948 719,20	1 372,56	679,4604
3. Sv ým TUV byty	331 818,20	3 906,17	87,3903
Sv ým TUV NP	893,80	9,77	87,4209
Celkem	332 712,00	3 915,94	87,3909
4. Sv ýbyty	587 000,00	6 735,31	87,1501
Sv ýNP	787,00	8,68	87,1603
Celkem	587 787,00	6 743,99	87,1501
5. Celkem ostatní náklady	38 863,80		
CELKEM NÁKLADY	3 236 335,20		

		Roční údaje v Kč														
		2008	2009	2010	2011	2012	2013	2014	2015	2016	2017	2018	2019	2020	2021	2022
Prům.	2 249 000	2 249 000	2 249 000	2 249 000	2 249 000	2 249 000	2 249 000	2 249 000	2 249 000	2 249 000	2 249 000	2 249 000	2 249 000	2 249 000	2 249 000	2 249 000
Min.	1 205 264	1 205 264	1 205 264	1 205 264	1 205 264	1 205 264	1 205 264	1 205 264	1 205 264	1 205 264	1 205 264	1 205 264	1 205 264	1 205 264	1 205 264	1 205 264
Max.	3 236 335	3 236 335	3 236 335	3 236 335	3 236 335	3 236 335	3 236 335	3 236 335	3 236 335	3 236 335	3 236 335	3 236 335	3 236 335	3 236 335	3 236 335	3 236 335
		Roční údaje v GJ														
		2008	2009	2010	2011	2012	2013	2014	2015	2016	2017	2018	2019	2020	2021	2022
Prům.	1 205 264	1 205 264	1 205 264	1 205 264	1 205 264	1 205 264	1 205 264	1 205 264	1 205 264	1 205 264	1 205 264	1 205 264	1 205 264	1 205 264	1 205 264	1 205 264
Min.	1 205 264	1 205 264	1 205 264	1 205 264	1 205 264	1 205 264	1 205 264	1 205 264	1 205 264	1 205 264	1 205 264	1 205 264	1 205 264	1 205 264	1 205 264	1 205 264
Max.	3 236 335	3 236 335	3 236 335	3 236 335	3 236 335	3 236 335	3 236 335	3 236 335	3 236 335	3 236 335	3 236 335	3 236 335	3 236 335	3 236 335	3 236 335	3 236 335
		Roční údaje v Kč/GJ														
		2008	2009	2010	2011	2012	2013	2014	2015	2016	2017	2018	2019	2020	2021	2022
Prům.	1 812 240	1 812 240	1 812 240	1 812 240	1 812 240	1 812 240	1 812 240	1 812 240	1 812 240	1 812 240	1 812 240	1 812 240	1 812 240	1 812 240	1 812 240	1 812 240
Min.	474 595	474 595	474 595	474 595	474 595	474 595	474 595	474 595	474 595	474 595	474 595	474 595	474 595	474 595	474 595	474 595
Max.	1 445 200	1 445 200	1 445 200	1 445 200	1 445 200	1 445 200	1 445 200	1 445 200	1 445 200	1 445 200	1 445 200	1 445 200	1 445 200	1 445 200	1 445 200	1 445 200

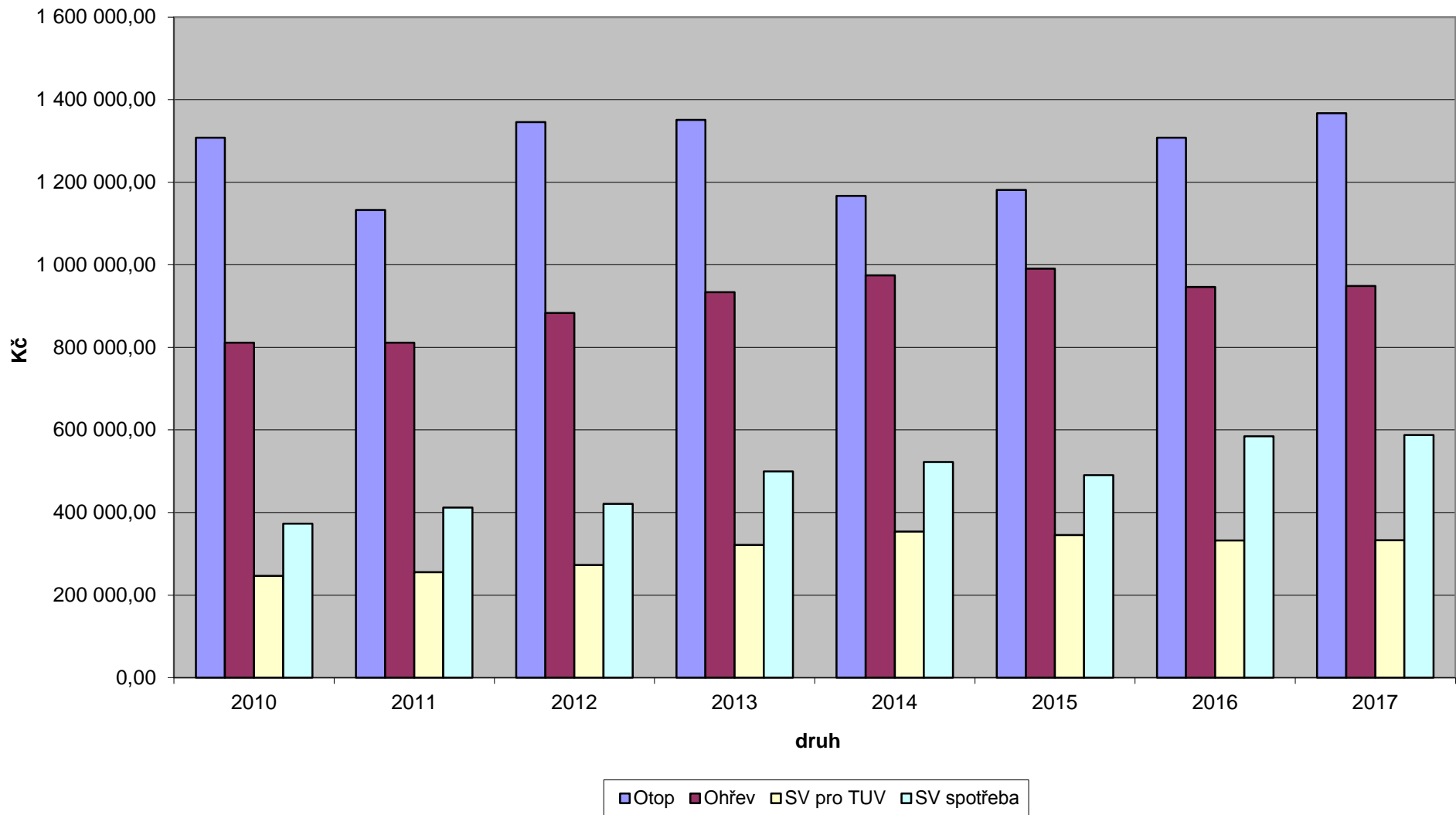
Vývoj spotřeby tepla v GJ



Spotřeba vody



Vývoj nákladů



Vývoj celkových nákladů

